



República Argentina - Poder Ejecutivo Nacional
2018 - Año del Centenario de la Reforma Universitaria

Circular

Número:

Referencia: CIRCULAR D.R. N° 39

SEÑORES/AS ENCARGADOS/AS E INTERVENTORES
REGISTROS SECCIONALES DE LA PROPIEDAD DEL
AUTOMOTOR Y CON COMPETENCIA EN MOTOVEHICULOS
PROVINCIA DE BUENOS AIRES Y REGISTROS
SECCIONALES DE LA PROPIEDAD DEL AUTOMOTOR
CAPITAL FEDERAL

CIRCULAR D.R. N°39

Ref: Disposición D.N. N° 230 e implementación aplicativo WEB "ARAS"

Me dirijo a ustedes, en el marco del Convenio de Complementación de Servicios suscripto oportunamente entre esta Dirección Nacional y la Provincia de Buenos Aires en lo referente a los Impuestos a los Automotores y Sellos.

En tal sentido, y atento a las facultades conferidas por la mencionada Disposición y la puesta en vigencia el día 16/07/2018 del aplicativo "ARAS", se adjunta formando parte de la presente el IF-2018-33226629-APN-DFCG#MJ el Instructivo General de Procedimientos, elaborado en forma conjunta con la Agencia de Recaudación de Buenos Aires - ARBA

Asimismo resulta oportuno indicar que conforme a lo informado por ARBA mediante NOTA N°25/18 DRIAyED (IF-2018-33226824-APNDFCG#MJ) deberá Ud. cerrar la primera quincena de julio del corriente, el día 13/07/2018, caso contrario deberá actuar conforme a la NOTA mencionada.



APLICATIVO ARAS

(AGENTES DE RECAUDACIÓN AUTOMOTOR Y SELLOS)

Julio de 2018

Introducción

En el marco del acuerdo entre ARBA y la Dirección Nacional de los Registros Nacionales de la Propiedad Automotor y de Créditos Prendarios (DNRPA), se resuelve que los Registros Seccionales (RRSS) dependientes de esta última, realicen la retención de deuda y cargos exigibles a la fecha de transacción de las operaciones en el Registro.

Los RRSS deberán informar estas operaciones y retenciones por medio de Declaraciones Juradas Quincenales cumpliendo con su responsabilidad como Agente de Recaudación del Impuesto Automotor y Sellos

Objetivo

Mediante la implementación de esta aplicación se busca:

- Avanzar en materia de control respecto de la información suministrada, ya sea respecto del cumplimiento puntual de las presentaciones, como así también cualitativamente con relación a los trámites ingresados.
- Minimizar la información residente en los equipos propios del agente, evitando esto deterioro de bases de datos, errores en la integridad de la información, entre otros. Por su parte, el sistema mantendrá similares características a la de la aplicación actual en lo que refiere a la funcionalidad e información a capturar. Esto implicará mantener e incluso mejorar la calidad de la información obtenida, eliminar la necesidad de contar con el SIAP que provee la AFIP, permitiendo operar desde cualquier PC, y no ya desde una con los aplicativos instalados, y simplificar la actualización de la herramienta cuando por diversas causas resulta necesaria la modificación de las versiones de los aplicativos (cambios de las Normas, mejoras de las funcionalidades, etc.).

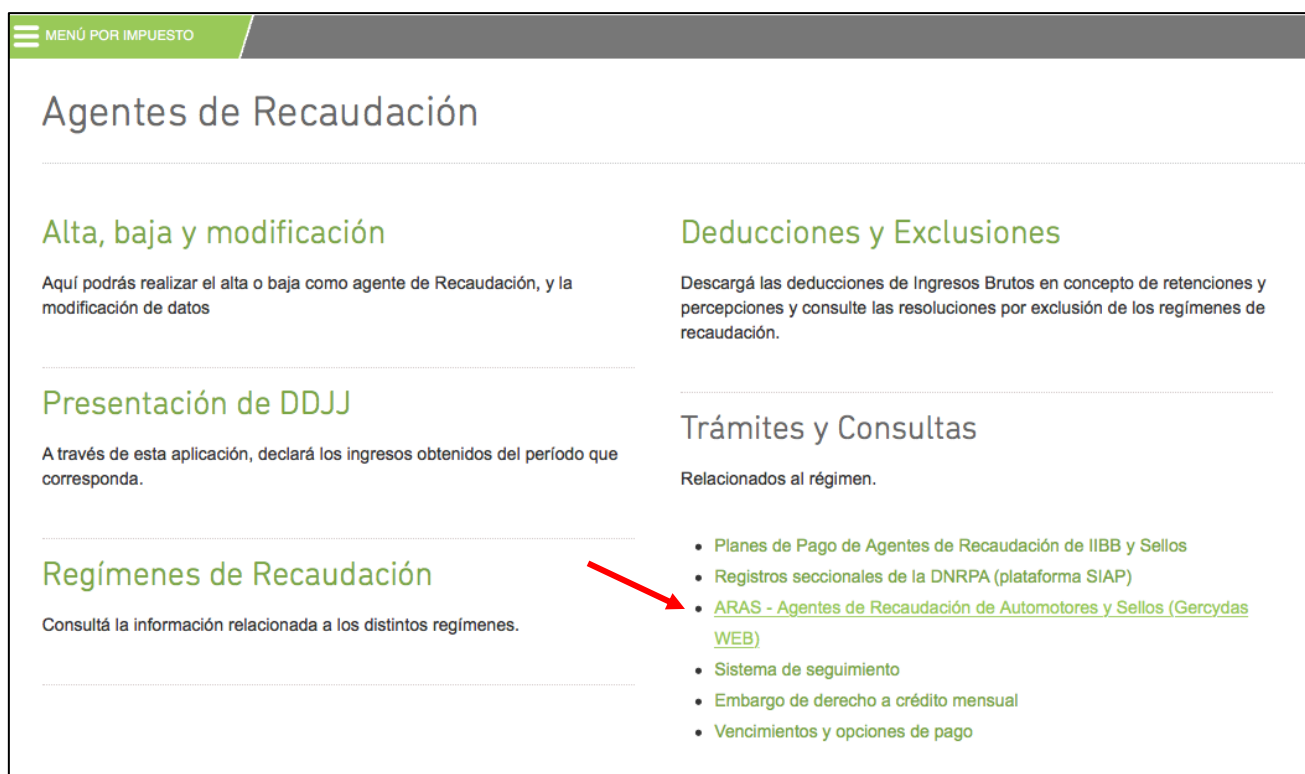
Uso del sistema

Para utilizar la aplicación podrá ingresar a través del sitio Web de la Agencia de Recaudación de la Provincia de Buenos Aires www.arba.gov.ar en la barra del navegador de Internet -con preferencia “Chrome”³² o superior- y clicar el botón “Agentes”.

Asimismo, se prevé la posibilidad de acceso a través de un enlace, creado especialmente a tal efecto, en el aplicativo SURA.



Dentro del botón “Agentes” se encuentra la opción “Agentes de Recaudación.”



En el menú de Agentes de Recaudación, se encuentra el link de ingreso al ARAS – Agentes de Recaudación Automotor y Sellos.

Ingresando a ese link, se solicitará se introducir el número de CUIT y la clave CIT utilizada habitualmente por el Registro Seccional.

ARBA

ARAS

Clave Fiscal ARBA

Autenticación

✓ Interno
C.U.I.T. / C.U.I.L. / C.D.I.

Ej: RT123456

Clave

Ingresar

ARAS

Clave Fiscal ARBA

Autenticación

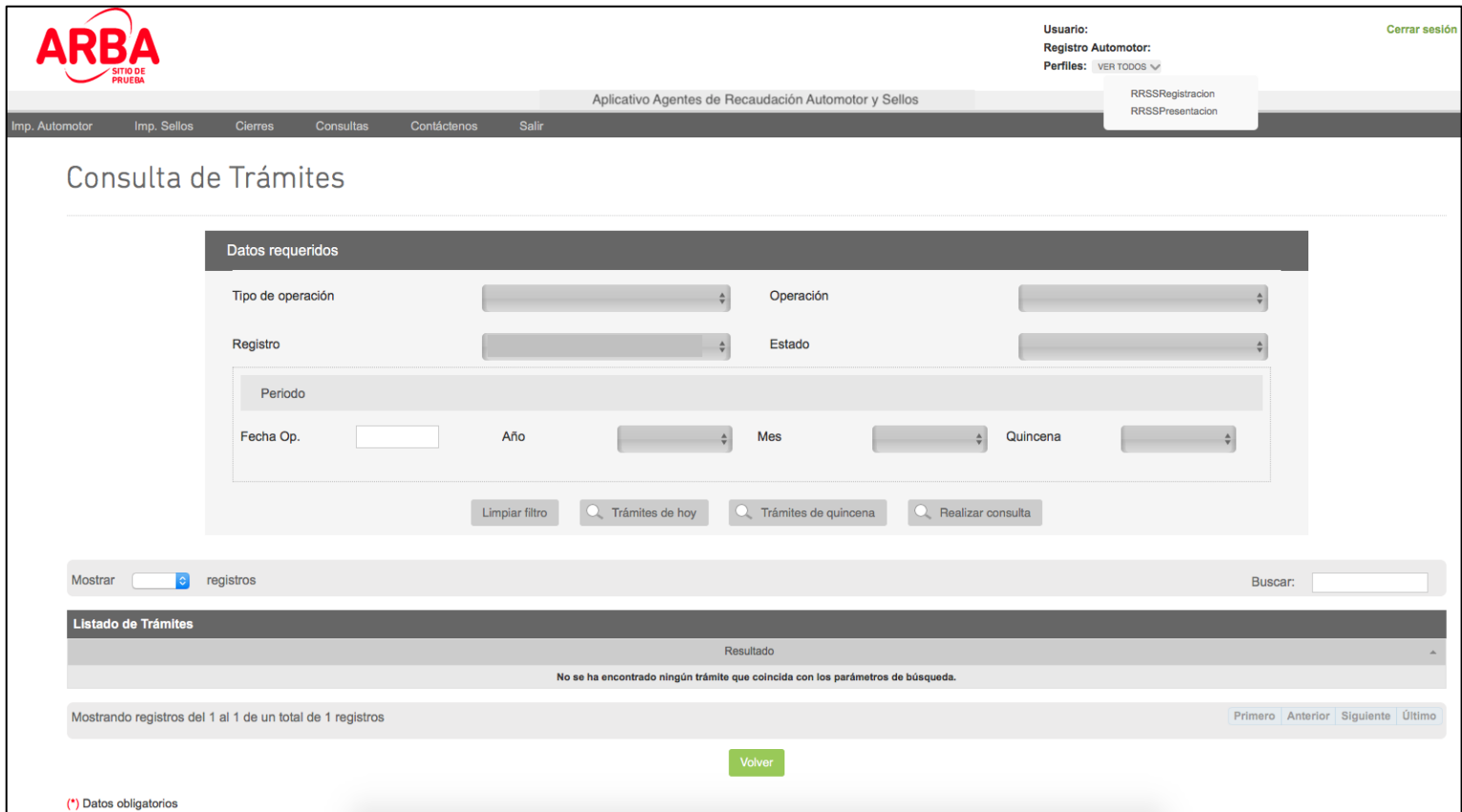
C.U.I.T. / C.U.I.L. / C.D.I.

99 99999999 9 ✓

Clave

Ingresar

Una vez autenticado cada operador se encontrará con la pantalla general del Aplicativo ARAS.



The screenshot shows the ARBA web application interface. At the top right, the user is logged in as 'Usuario: Registro Automotor' with a 'Cerrar sesión' link. Below this, a dropdown menu for 'Perfiles' shows 'RRSSRegistración' and 'RRSSPresentación'. The main navigation bar includes links for 'Imp. Automotor', 'Imp. Sellos', 'Cierres', 'Consultas', 'Contáctenos', and 'Salir'. The page title is 'Consulta de Trámites'.

The 'Datos requeridos' section contains the following fields:

- Tipo de operación: [Dropdown]
- Operación: [Dropdown]
- Registro: [Dropdown]
- Estado: [Dropdown]
- Periodo: [Dropdown]
- Fecha Op.: [Text input]
- Año: [Dropdown]
- Mes: [Dropdown]
- Quincena: [Dropdown]

Below the fields are buttons for 'Limpiar filtro', 'Trámites de hoy', 'Trámites de quincena', and 'Realizar consulta'.

The 'Listado de Trámites' section shows a search bar with 'Mostrar 1 registros' and a 'Buscar:' field. The results area displays 'Resultado' and a message: 'No se ha encontrado ningún trámite que coincida con los parámetros de búsqueda.' Below this, it says 'Mostrando registros del 1 al 1 de un total de 1 registros' and navigation links: 'Primero', 'Anterior', 'Siguiente', 'Último'. A 'Volver' button is at the bottom.

(*) Datos obligatorios

En la sección superior derecha se muestran los datos del Usuario = Encargado de Registro, así como también, el Registro Automotor con el que se encuentra trabajando, Automotor o Motovehículos.

Asimismo, cada Encargado de Registro contará con dos roles o acciones que podrán utilizar, también mostrados en la parte superior derecha de la pantalla:

- **ARAS_RRSSRegistración:** permite la Carga, Anulación, Emisión e Impresión de los formularios R121 y la Consulta e Impresión del Formulario 13.
- **ARAS_RRSSPresentación:** permite presentar la Declaración Jurada (R086), Imprimir constancia de presentación (R087), y Liquidar el comprobante de percepción de la Declaración Jurada (R550G).

En la cabecera del aplicativo (barra gris oscuro) se encuentran todas las acciones que se pueden desarrollar habilitándose según los Registros Seccionales asociados el encargado (automóviles y/o motovehículos). Dentro de cada una de ellas se hallan:

Impuesto Automotor

En este desplegable se podrán cargar todas las operaciones relacionadas con el Impuesto Automotor, así como también realizar la carga del Stock de chapas de OKM Mercosur.

Imp. Automotor	Imp. Sellos	Cierres	Consultas	Contáctenos	Salir
Alta					
Baja					
Transferencia					
Traslado					
Alta Stock 0km					

Impuesto de Sellos

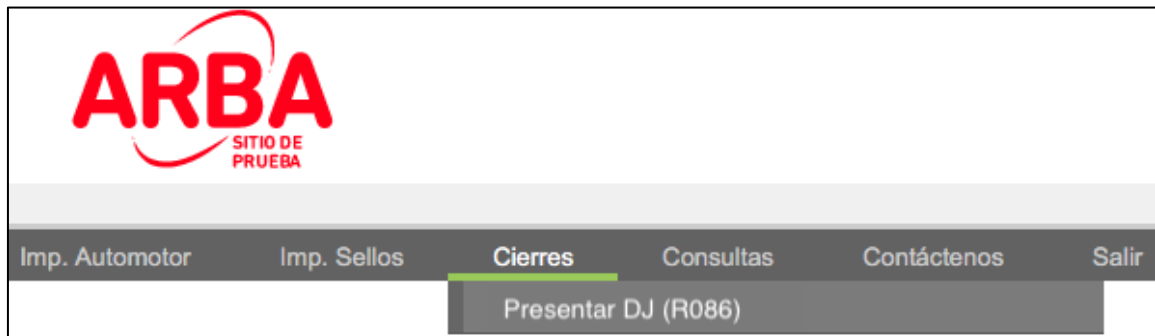
En este desplegable se podrán cargar todas las operaciones relacionadas con el Impuesto de Sellos para las operaciones de Automotores o Motos.

Imp. Automotor	Imp. Sellos	Cierres	Consultas	Contáctenos	Salir
	Automotor				
	Motos				

Cierre quincenal

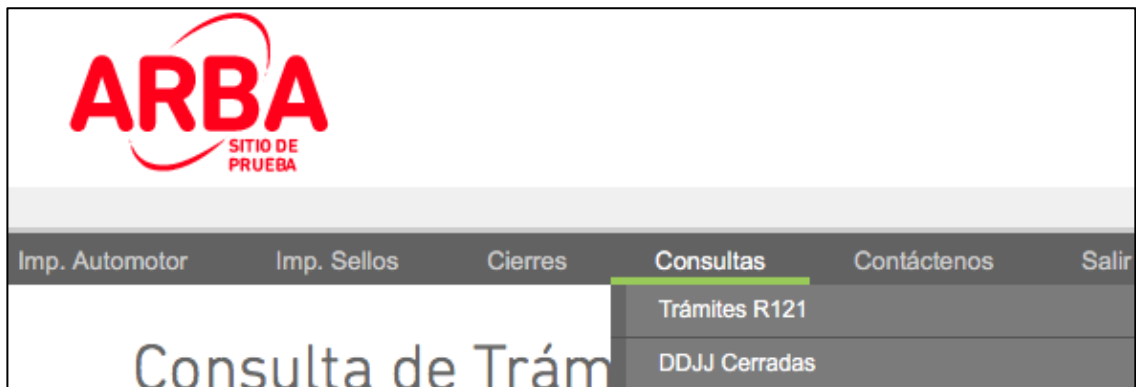
En este desplegable se podrán realizar la presentación quincenal de la DDJJ, dentro de los plazos establecidos en la Resolución Normativa de ARBA 26/18¹.

¹ En caso de ser necesaria la presentación de la DDJJ fuera de los plazos establecidos en la RN, deberán ser solicitados por nota remitida por el Departamento Rentas perteneciente a la DNRPA.



Consultas

En este desplegable se podrán consultar todos los formularios R-121 cargados y las DDJJ Cerradas. El menú de consulta permite realizar la búsqueda por diferentes criterios: día, quincena o tipo de trámites.



Contáctenos

En este desplegable se encuentran dos opciones que permiten realizar consultas. La primera, “por consultas generales”, permite realizar consultas directamente al Departamento Recaudación Impuesto Automotor; en cambio, la segunda “por consultas técnicas” posibilita realizar consultas directamente a Mesa de Ayuda de Sistemas.



Para los **Registros Automotor**, las operaciones disponibles serán:

1. OPERACIONES PARA EL IMPUESTO AUTOMOTOR

a) Alta

1. Alta 0 KM (A0KM)
2. Alta 0 KM c/prenda (A0KMCP)
3. Alta por cambio de radicación (AXCR)
4. Alta por recupero (AXREC)

b) Baja

1. Baja por cambio de radicación (BAJXCR)
2. Baja por exportación (BAJXEXP)
3. Baja por robo o hurto (BAJXRO)
4. Baja por desarme (BAJXDE)

c) Transferencia

1. Transferencia con baja por robo o hurto (TRBXRO)
2. Transferencia con alta por recupero (TRAXRE)
3. Transferencia (TRANSF)

d) Traslado

1. De Legajo a Ciudad de Bs. As. Ó fuera de la Provincia (TRASCBA)
2. De Legajo dentro de la Provincia (TRASTRA)

e) Alta de Stock de 0KM

2. OPERACIONES PARA EL IMPUESTO SELLOS

a) Sellos NO Municipalizados

1. Alta 0KM
2. Prenda
3. Transferencia
4. Transferencia comerciante Habitualista

b) Sellos Municipalizados

1. Prenda
2. Transferencia
3. Transferencia comerciante Habitualista

Para **Registros de Motovehículos**

- a) Sellos
 - 1. Prenda
 - 2. Transferencia

DESCRIPCIÓN DE LAS OPERACIONES

1. OPERACIONES PARA EL IMPUESTO AUTOMOTOR

- a) Alta
 - 1. Alta 0 KM (A0KM)
 - 2. Alta 0 KM c/prenda (A0KMCP)
 - 3. Alta por cambio de radicación (AXCR)
 - 4. Alta por recupero (AXREC)

Alta de automotor con trámite SURA

Ingrese número de trámite SURA para facilitar la carga del nuevo trámite

Nro. de trámite SURA: *

Nro. de registro a consultar: *

Volver
Importar trámite SURA
Ingreso sin trámite SURA

(*) Datos obligatorios

Para realizar la carga de los trámites de Alta en el Impuesto Automotor, en cualquiera de sus formas, **el operador podrá hacerlo “Importando los datos SURA” ingresando el Número de trámite SURA que se encuentre en estado “Confirmado” o de la forma tradicional clickeando “Ingreso sin trámite SURA”.**

En aquellos casos en que se ingrese el Número trámite SURA², la aplicación recuperará, la chapa patente, la fecha vigencia y los datos del titular (**que deberán ser validados presionando “Editar” y “Grabar”**), y los datos correspondientes al grupo automotor, debiendo el operador cargar los campos “Mail” y “Teléfono” y calcular la deuda para poder:

² El Número de Trámite deberá corresponderse con alguna de las operaciones referidas al impuesto Automotor de la Provincia de Buenos Aires, de no corresponder el aplicativo arrojará error.

- Grabar parcialmente la Operación.
- Emitir el R-121.

La opción “Grabar parcialmente la operación” permite guardar el trámite e imprimir el Papel de trabajo desde el menú de consulta, sin que la operación se encuentre confirmada.

La opción “Emitir el R-121” confirma la carga de la operación y permite luego la impresión del comprobante de Percepción R-121, previa carga de la documentación que avale la operación³.

Luego de cargada la operación, y desde el listado de trámites, podrá imprimirse el formulario 13 Jurisdiccional Unificado.

Para aquellos casos que se traten de operaciones enmarcadas en un contrato de Leasing, se deberá tildar el casillero “Es alta con leasing”.

Listado de Trámites							
N° Comprobante	Tipo Trámite	Dominio	Fecha Alta	Estado	Impuesto Automotor	Impuesto de Sellos	Acciones
42	Transferencia	JHF626	10/07/2018 15:29:41 hs	EMITIDO R121	7362.6		    

Imprimir formulario 13 en PDF

Alta

Alta Automotor

Tipo de Alta

✓ Seleccione...

Alta de 0 KM

Alta de 0 KM c/prenda

Alta por cambio de radicación

Alta por recupero

Es alta con leasing

☐

Distrito

Observaciones

Escriba aquí lo que desee comentar ...

Volver

³ La documentación deberá encontrarse comprimida en Formato ZIP o RAR y el Archivo no podrá ser mayor a 5 MB

Alta

Alta Automotor

Tipo de Alta

Alta de 0 KM

Es alta con leasing

☐

Dominio

QQ-100-AR

Distrito

LA PLATA

Observaciones

Escriba aquí lo que desee comentar ...

Datos del Automotor

Fecha de vigencia *

Ingrese Fecha

Formulario para alta de 0Km

Valuación

Descripción del Automotor

Propietario

Domicilio Postal

Cuotas a pagar

Volver

Grabar parcialmente

Emitir R121

(*) Datos obligatorios

Alta

Alta Automotor

Tipo de Alta

Alta de 0 KM

Es alta con leasing

☐

Dominio

QQ-100-AR

Distrito

LA PLATA

Observaciones

Escriba aquí lo que desee comentar ...

Datos del Automotor

Fecha de vigencia *

Ingrese Fecha

Valuación

Modelo (año) *

Ingresar año del Automotor

Inciso *

A

Peso *

Ingresar Peso del automotor

Carga *

Ingresar carga del automotor

Campo búsqueda *

Ingresar marca, modelo, código ARBA o código INFOAUTO

Marca Descripción *

Ingresar la Marca

Infoauto

Ingresar Información

Modelo descripción

Código Arba *

Base Imponible

Valuación Fiscal

☐ Usar monto fijo

Descripción del Automotor

Propietario

Datos del Automotor

Fecha de vigencia *

Ingrese Fecha

Valuación

Descripción del Automotor

Características

Uso

Particular

Nacionalidad

Nacional

Combustible

Nafta

Motor

Marca de Motor

Ingresar marca del motor

Número de Motor

Ingresar número de motor

Número de Serie

Ingresar número de serie

Número de Chasis

Ingresar número de chasis

Propietario

Domicilio Postal

Cuotas a pagar

Datos del Automotor

Fecha de vigencia *

Ingrese Fecha

Valuación

Descripción del Automotor

Propietario

+ Agregar nuevo

Domicilio Postal

Cuotas a pagar

Propietario

+ Agregar nuevo

Detalles del propietario

Datos Requeridos

CUIT *

Recuperar datos

Nombre *

Germán López

Es propietario principal

☒

Porcentaje de titularidad *

100 %

Documento *

Seleccione...

Ej: 25915798

E-mail *

Teléfono *

Es celular
☒

(0

) 15

Domicilio del propietario

Calle *

Escriba la calle...

Nro *

S/N
☒

Piso

Dpto.

torre

Manzana

Km

Código postal *

Ej: 1900

Localidad *

Seleccione una localidad

Provincia *

Seleccione una provincia

Agregar propietario

Ocultar propietario

Domicilio Postal

Datos opcionales

CUIT *

Recuperar datos

Documento *

Seleccione...

Ej: 25915798

Razón social destinatario *

Amanda Borestein

Calle

Escriba la calle...

Nro.

S/N

☐

Piso

Dpto.

Torre

Manzana

Km

Código postal

Ej:1900

Localidad

Seleccione una localidad...

Provincia

Seleccione una provincia

Cuotas a pagar

Aclaración para todas las operaciones de Altas. Las altas, cuyos formularios R-121 hayan sido emitidos mediante el Aplicativo ARAS, impactan en la Base de Datos de la Agencia de Recaudación -Host- al día siguiente de su emisión.

También pueden anularse, dentro de la misma quincena y siempre y cuando no se haya realizado el Cierre quincenal, impactando de igual forma dentro de las 24hs.

b) Baja

5. Baja por cambio de radicación (BAJXCR)
6. Baja por exportación (BAJXEXP)
7. Baja por robo o hurto (BAJXRO)
8. Baja por desarme (BAJXDE)

Para realizar la carga de los trámites de Baja en el impuesto Automotor, en cualquiera de sus formas, el operador deberá cargar la chapa patente, y el aplicativo recuperará automáticamente la última información existente en la Base de Datos de Arba.

El Operador deberá ingresar la nueva fecha vigencia y la CUIT del titular y presionando "Recuperar" se obtendrán los datos relacionados con la CUIT ingresada (que deberán ser controlados y "Grabados").

También se recuperarán los datos correspondientes al grupo automotor, debiendo el operador cargar los campos "Mail" y "Teléfono" y calcular la deuda para poder:

- Grabar parcialmente la Operación.
- Emitir el R-121.

Luego de cargada la operación, y desde el listado de trámites, podrá imprimirse el formulario 13 Jurisdiccional Unificado.

Listado de Trámites							
N° Comprobante	Tipo Trámite	Dominio	Fecha Alta	Estado	Impuesto Automotor	Impuesto de Sellos	Acciones
42	Transferencia	JHF626	10/07/2018 15:29:41 hs	EMITIDO R121	7362.6		  

Imprimir formulario 13 en PDF

Baja

Baja de automotor

Tipo de Baja

✓ Seleccione...

Baja de leasing
Baja por cambio de radicación
Baja por desarme
Baja por exportación
Baja por robo o hurto

Dominio *

Dominio anterior

Fecha cambio de radicación *

09/07/2018

Distrito

CAPITAL FEDERAL

Observaciones

Escriba aquí lo que desee comentar ...

Volver

Grabar y continuar

(*) Datos obligatorios

Baja

Baja de automotor

Tipo de Baja

Seleccione...

Dominio *

✓ Seleccione...

Formato AAANNN
Dominio Mercosur

Dominio anterior

Fecha cambio de radicación *

09/07/2018

Distrito

CAPITAL FEDERAL

Observaciones

Escriba aquí lo que desee comentar ...

Volver

Grabar y continuar

(*) Datos obligatorios

c) **Transferencia**

1. Transferencia con baja por robo o hurto (TRBXRO)
2. Transferencia con alta por recupero (TRAXRE)
3. Transferencia (TRANSF)

Para realizar la carga de los trámites de Transferencia en el impuesto Automotor, en cualquiera de sus formas, **el operador podrá hacerlo “Importando los datos SURA” ingresando el Número de trámite SURA que se encuentre en estado “Confirmado” o de la forma tradicional clickeando “Ingreso sin trámite SURA”.**

En aquellos casos en que se ingrese el Número trámite SURA⁴, la aplicación recuperará, la chapa patente, la fecha vigencia y los datos del Nuevo titular (**que deberán ser validados presionando “Editar” y “Grabar”**), y los datos correspondientes al grupo automotor, debiendo el operador cargar los campos “Mail” y “Teléfono” y calcular la deuda para poder:

- Grabar parcialmente la Operación.
- Emitir el R-121.

Luego de cargada la operación, y desde el listado de trámites, podrá imprimirse el formulario 13 Jurisdiccional Unificado.

Para aquellos casos que se traten de operaciones enmarcadas en un contrato de Leasing, se deberá tildar el casillero “Es leasing”.

Listado de Trámites							
N° Comprobante	Tipo Trámite	Dominio	Fecha Alta	Estado	Impuesto Automotor	Impuesto de Sellos	Acciones
42	Transferencia	JHF626	10/07/2018 15:28:41 hs	EMITIDO R121	7362.6		   

Imprimir formulario 13 en PDF

Transferencia de automotor con trámite SURA

Ingrese número de trámite SURA para facilitar la carga del nuevo trámite

Nro. de trámite SURA: *

Nro. de registro a consultar: *

(*) Datos obligatorios

⁴ El Número de Trámite deberá corresponderse con alguna de las operaciones referidas al impuesto Automotor de la Provincia de Buenos Aires, de no corresponder el aplicativo arrojará error.

Transferencia

Transferencia de Automotor

Tipo de Transferencia

✓ Seleccione...

Transferencia

Transferencia con alta por recupero

Transferencia con baja por robo o hurto

Es con leasing

☐

Dominio *

Dominio anterior

Dominio anterior

Fecha Transferencia *

Distrito

CAPITAL FEDERAL

Observaciones

Escriba aquí lo que desee comentar ...

Volver

Grabar y continuar

(*) Datos obligatorios

Aclaración para todas las operaciones de Transferencias. Las transferencias, cuyos formularios R-121 hayan sido emitidos mediante el Aplicativo ARAS, impactan en la Base de Datos de la Agencia de Recaudación -Host- al día siguiente de su emisión.

También pueden anularse, dentro de la misma quincena y siempre y cuando no se haya realizado el Cierre quincenal, impactando de igual forma dentro de las 24hs.

d) Traslado

1. De Legajo a Ciudad de Bs. As. Ó fuera de la Provincia (TRASCBA)
2. De Legajo dentro de la Provincia (TRAstra)

Traslado de legajos

Traslado de legajos de automotor

Tipo de Traslado

✓ Seleccione...

Traslado de legajo a CABA o fuera de la Provincia

Traslado de legajo dentro de la provincia

Dominio *

Dominio anterior

Dominio anterior

Distrito

CAPITAL FEDERAL

Observaciones

Escriba aquí lo que desee comentar ...

Volver

Grabar y continuar

e) **Alta de Stock de OKM**

Alta de Stock 0 Km Mercosur

CUIT: _____ Nombre y apellido: _____

Alta de stock de dominios

Letra Número Letra desde Letra hasta

Fecha carga ☐ Asignada

Filtro

Todos ☐ Asignadas ☐ Sin asignar ☐

Mostrar registros Buscar:

Listado de dominios reservados por el registro

Letra inicio	Número	Letra fin	Fecha carga	Asignada	Eliminar
Ningún dato disponible en esta tabla					

Mostrando registros del 0 al 0 de un total de 0 registros

[Primero](#) [Anterior](#) [Siguiendo](#) [Último](#)

2. **OPERACIONES PARA EL IMPUESTO SELLOS**

1- **Automotores**

a) **Sellos NO Municipalizados**

1. Alta OKM
2. Prenda
3. Transferencia
4. Transferencia comerciante Habitualista

b) **Sellos Municipalizados**

1. Prenda
2. Transferencia
3. Transferencia comerciante Habitualista

Imp. Automotor Imp. Sellos Cierres Consultas Contáctenos Salir

Tras

Automotor

Municipalizados

No municipalizados

Motos

Traslado de legajos de automotor

Tipo de Traslado: Seleccione...

Dominio *: Seleccione...

Dominio anterior: Dominio anterior

Distrito: CAPITAL FEDERAL

Observaciones: Escriba aquí lo que desee comentar ...

Volver Grabar y continuar

(*) Datos obligatorios

2- Motovehículos

a) Sellos Municipalizados

1. Prenda
2. Transferencia
3. Transferencia comerciante Habitualista

Imp. Automotor Imp. Sellos Cierres Consultas Contáctenos Salir

Impuesto de sellos para dominios municipalizados

Alta de sellos municipalizados (alta con prenda o transferencia)

Tipo de Operación: ☒ Seleccione...
Contrato prenda municipalizado
Contrato transferencia municipalizado
Contrato transferencia municipalizado comerciante habitualista

Dominio *: Dominio anterior

Dominio anterior: Dominio anterior

Fecha de Contrato *: 09/07/2018

Distrito: LA PLATA

Observaciones: Escriba aquí lo que desee comentar ...

Volver

(*) Datos obligatorios

Ejemplo de carga de una operación de Sellos

Cualquiera sea el tipo de operación del Impuesto de Sellos (Municipalizados, No Municipalizados o Motovehículos) que se quiera cargar, el aplicativo solicitará se carguen ciertos datos, entre ellos: Tipo de operación, Dominio, Fecha de contrato, y la CUIT. Luego de cargados todos los datos, se debe presionar “Grabar y continuar” para proseguir con la carga del trámite.



The screenshot shows the ARBA web application interface for loading municipalized stamp operations. The navigation bar at the top includes links for 'Imp. Automotor', 'Imp. Sellos', 'Cierres', 'Consultas', 'Contáctenos', and 'Salir'. The main heading is 'Impuesto de sellos para dominios municipalizados'. Below this, a form titled 'Alta de sellos municipalizados (alta con prenda o transferencia)' is displayed. The form fields include: 'Tipo de Operación' (dropdown menu set to 'Contrato transferencia municipalizado'), 'Dominio*' (dropdown menu set to 'Formato AAANNN' with a value of 'DLB011'), 'Dominio anterior' (text input field), 'Fecha de Contrato*' (date input field set to '09/07/2018'), 'Cuit Comprador*' (three input fields for CUIT digits: '20', '27776013', and a dropdown for the last digit set to '5'), 'Distrito' (dropdown menu set to 'LA PLATA'), and 'Observaciones' (text area with placeholder 'Escriba aquí lo que desee comentar ...'). At the bottom right of the form are two buttons: 'Volver' and 'Grabar y continuar'. A small tooltip at the bottom right says 'Grabar cabecera del trámite de sellos para transferencia'. A legend at the bottom left indicates that fields with an asterisk (*) are mandatory.

Deberán cargarse los campos relacionados con los “Datos del Automotor” y el aplicativo recuperará la información relacionada con la Valuación Fiscal y la Base Imponible.

Por otra parte, se deberá ingresar el Monto del Contrato (no pudiendo ser Cero).

Presionando el botón “Calcular Impuesto” el aplicativo, utilizando la información ingresada, calculará el “Impuesto Calculado”, el “Coeficiente de Actualización”, la “Alícuota” del impuesto de Sellos y el “Importe a Pagar”.

Para estas operaciones, al igual que para el resto, se podrá:

- Grabar parcialmente la Operación.
- Emitir el R-121.

Datos del Automotor

Valuación

Modelo (año) *	<input type="text" value="Ingresar año del Automotor"/>	Inciso *	<input type="text" value="A"/>
Peso *	<input type="text" value="Ingresar Peso del automotor"/>	Carga *	<input type="text" value="Ingresar carga del automotor"/>
Campo búsqueda *	<input type="text" value="Ingresar marca, modelo, código ARBA o código INFOAUTO"/>		
Marca Descripción *	<input type="text" value="Ingresar la Marca"/>	Infoauto	<input type="text" value="Ingresar Información"/>
Modelo descripción	<input type="text"/>	Código Arba *	<input type="text"/>
Base Imponible	<input type="text"/>	Valuación Fiscal	<input type="text"/>

Sellos

Monto Contrato *	<input type="text" value="0.00"/>
Valuación	<input type="text" value="0.00"/>
Parte Indivisa *	<input type="text" value="100.00"/>
<input type="checkbox"/> Exento/Otros	
Impuesto Calculado	<input type="text" value="0.00"/>
Alícuota	<input type="text" value="3.00"/>
Coficiente	<input type="text" value="0.000"/>
Importe a Pagar	<input type="text" value="0.00"/>

Calcular impuesto

Volver

Grabar parcialmente

Emitir R121


Impuesto de sellos para dominios municipalizados

Alta de sellos municipalizados (alta con prenda o transferencia)

Tipo de Operación	<input type="text" value="Contrato transferencia municipalizado"/>		
Dominio *	<input type="text" value="Formato AAANNN"/>	<input type="text" value="DLB011"/>	
Dominio anterior	<input type="text" value="Dominio anterior"/>		
Fecha de Contrato *	<input type="text" value="09/07/2018"/>		
Cuit Comprador *	<input type="text" value="20"/>	<input type="text" value="27776013"/>	<input type="text" value="5"/>
Distrito	<input type="text" value="LA PLATA"/>		
Observaciones	<input type="text" value="Escriba aquí lo que desee comentar ..."/>		

Volver

Imprimir R121 Sellos



Operación realizada
Los datos ingresados se han guardado exitosamente.

Comprobante de Percepción

Registro Seccional de la DNRPA

R-121

DOCUMENTO NO VÁLIDO

N° de comprobante: 0000000040



1- Datos del encargado del Registro Seccional

C.U.I.T.: 23-16806994-4

Código de Registro Seccional: 1253

Denominación: LA PLATA NRO. 13

Distrito: LA PLATA

2 - Datos del trámite

Impuesto: SELLOS

Trámite: Contrato transferencia municipalizado

Fecha de operación: 09/07/2018

Dominio: DLB011

3 - Impuesto de Sellos

Fecha de contrato: 09/07/2018

Monto del contrato: \$100.000,00

Valuación según tabla: 0,00

CUIT del comprador: 20-27776013-5

CUIT del acreedor:

Exento/Otros: N Porcentaje de exención: 0,00 %

Código de exención:

Alícuota: 3,00 %

Impuesto calculado: \$3.000,00

Coeficiente: 1,000

Parte indivisa: 100,00 %

Total por Impuesto de Sellos:

\$3.000,00

Monto total abonado por el contribuyente:

\$3.000,00

Fecha de cobro:

Consulta de trámites

Los trámites pueden ser consultados por Tipo de Operación, Operación, Registro o Estado.

Luego de seleccionar alguno de los campos anteriores, elegirse la fecha de consulta o el Año – Mes – Quincena y presionar “Realizar Consulta”.

Consulta de Trámites

Datos requeridos

Tipo de operación

Operación

Registro

Estado

Periodo

Fecha Op.

Año

Mes

Quincena

Limpiar filtro

Trámites de hoy

Trámites de quincena

Realizar consulta

Los trámites recuperados pueden encontrarse en diferentes estados:

- Incompleto: el trámite fue grabado parcialmente y puede editarse o eliminarse. En caso de realizar un cierre quincenal, los trámites en este estado no serán incluidos en dicho cierre.
- Emitido R-121: el trámite fue grabado y el Comprobante de Percepción R-121 fue emitido. Este trámite puede eliminarse sólo si no se encuentra incluido en una quincena presentada.
- Anulado: este estado se corresponde con todos los trámites que fueran cargados y posteriormente anulados.
- Enviado R-087 (DJ): las operaciones en este estado se corresponden con aquellas incorporadas a una DDJJ cerrada y presentada.

Consulta de Trámites

Datos requeridos

Tipo de operación

Operación

Registro

1253 - LA PLATA NRO. 13

Estado

Periodo

Fecha Op.

09/07/2018

Año

Mes

Quincena

Limpiar filtro

Trámites de hoy

Trámites de quincena

Realizar consulta

Mostrar 25 registros

Buscar:

Listado de Trámites

N° Comprobante	Tipo Trámite	Dominio	Fecha Alta	Estado	Impuesto Automotor	Impuesto de Sellos	Acciones
	Contrato transferencia	IYP620	09/07/2018 13:03:43 hs	INCOMPLETO		6723	
40	Contrato transferencia municipalizado	DLB011	09/07/2018 12:56:14 hs	EMITIDO R121		3000	

Mostrando registros del 1 al 2 de un total de 2 registros

Primero

Anterior

Siguiente

Último

Volver

El trámite puede consultarse por día, ingresando el día

Consulta de Trámites

Datos requeridos

Tipo de operación Operación

Registro Estado

Periodo

Fecha Op. Año Mes Quincena

Mostrar registros Buscar:

Listado de Trámites							
N° Comprobante	Tipo Trámite	Dominio	Fecha Alta	Estado	Impuesto Automotor	Impuesto de Sellos	Acciones
40	Contrato transferencia	IYP620	09/07/2018 13:03:43 hs	INCOMPLETO		6723	
	Contrato transferencia municipalizado	DLB011	09/07/2018 12:56:14 hs	EMITIDO R121		3000	

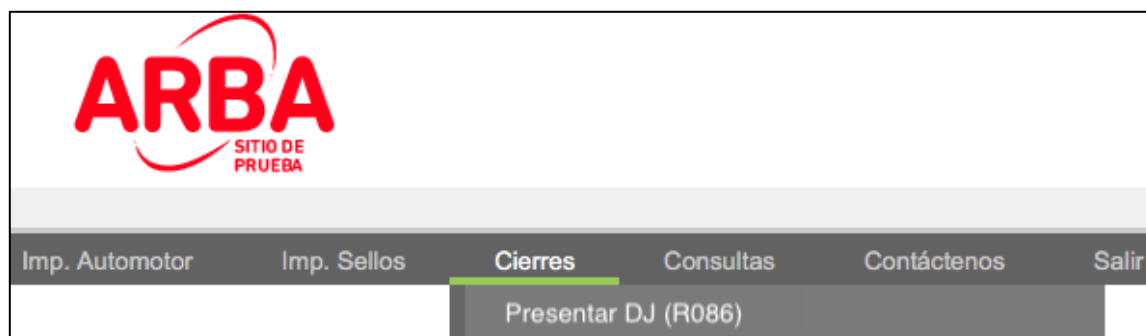
Mostrando registros del 1 al 2 de un total de 2 registros [Primero](#) [Anterior](#) [Siguiete](#) [Último](#)

Presentación R-086 (Presentación y cierre quincenal)

Tal como lo establece la Resolución Normativa 26/18 de la Agencia de Recaudación de la Provincia de Buenos Aires, todas las operaciones realizadas desde el 1 al 15 de cada mes, deberán ser presentadas hasta el 20 del mismo mes, o primer día hábil posterior en caso de que aquel fuera inhábil.

En cambio, para las operaciones realizadas desde el 16 y hasta el último día de cada mes, deberán ser presentadas hasta el 5 del mes inmediato siguiente, o primer día hábil posterior en caso de que aquel fuera inhábil.

Para ello, se deberá ir al botón Cierres y clickear en "Presentar DJ (R086)".



El aplicativo, requerirá que se seleccione la DDJJ por la que se quiere realizar el cierre quincenal. Una vez seleccionada la quincena, se recuperarán todas las operaciones que se encuentren en estado “Emitido R-121” y serán totalizadas.

Presentar DJ

Datos requeridos

DDJJ
A:2018 M:7 Q:1

Período: Año 2018 - Mes 7 - Quincena 1
Tipo: Original
Vencimiento 20/07/2018

Totales	Automotores	Sellos
Total declarado:	59273.65	36227.8
Declarado anterior:	0	0
Diferencia a pagar:	59273.65	36227.8
Intereses:		0
Recargos:		0

Mostrar 10 registros
Buscar:

N° Comprobante	Tipo Trámite	Dominio	Fecha Alta	Estado	Impuesto Automotor	Impuesto de Sellos	Acciones
29	Alta de 0 KM	QQ100AA	03/07/2018 09:33:58 hs	EMITIDO R121	253.75		
30	Baja por desarme	IMC120	04/07/2018 10:02:05 hs	EMITIDO R121			
31	Contrato transferencia municipalizado	ERO867	04/07/2018 12:47:26 hs	EMITIDO R121		3000	
32	Transferencia	KHCT67	05/07/2018 15:03:30 hs	EMITIDO R121	755.4		
33	Alta de 0 KM	QQ100AE	06/07/2018 09:17:29 hs	EMITIDO R121	49906.7		
34	Contrato alta 0 Km	QQ100AE	06/07/2018 09:39:47 hs	EMITIDO R121		10595.3	
35	Alta de 0 KM c/prenda	AC891IS	06/07/2018 11:41:56 hs	EMITIDO R121	4294.2		
36	Contrato transferencia municipalizado	DFX407	06/07/2018 11:46:45 hs	EMITIDO R121		1980	

Mostrando registros del 1 al 10 de un total de 13 registros
Primero Anterior Siguiente Último


Presentar Volver

(*) Datos obligatorios

Presionando “Volver” se cancela la operación y se regresa a la pantalla anterior. En cambio, presionando “Presentar” se realiza el cierre quincenal, generando la Constancia de Presentación de Declaración Jurada R-087.

El aplicativo mostrará el siguiente mensaje, y permitirá:

- Generar la Liquidación.
- Imprimir la Presentación.



Operación realizada
La DJ se ha presentado exitosamente.

Generar Liquidacion
Imprimir Presentacion

Volver

Imprimir la Presentación

ARAS		Encargado del Registro Seccional del Automor		R-087		ARBA SISTEMA DE PRUEBA	
Constancia de presentación de Declaración Jurada							
PRUEBA - COMPROBANTE NO VALIDO I							
Datos de la DJ							
Fecha de recepción:	03/07/2018	CUIT:	23168069944	Registro:	1253		
Año:	2018	Mes:	6	Quincena:	2		
Secuencia:	0			Nro de Comprobante:	1818400018		
				Cantidad de comprobantes R121 emitidos:	28		
				Cantidad de comprobantes R121 anulados:	0		
				Importe percibido por impuesto de sellos:	\$117.991,10		
				Importe percibido por impuesto a los automotores:	\$22.016,95		
Total percibido:					\$140.008,05		

Pág: 1 de 1

Generar Liquidación

Presionando este botón, el aplicativo desplegará un calendario donde se podrá seleccionar la fecha de pago⁵, y la modalidad de pago, pudiendo para ésta última ser en efectivo “Imprimir Liquidación en PDF” u obtener el Código de “Pago Electrónico” Link o Banelco según se desee.

Listado de Trámites

N° Comprobante	Tipo Trámite	Dominio	Fecha Alta	Estado	Impuesto Automotor	Impuesto de Sellos	Acciones
29	Alta de 0 KM	QQ100AA	03/07/2018 09:33:58 hs	EMITIDO R121	253.75		
30	Baja por desarme	IMC120	04/07/2018 10:02:05 hs	EMITIDO R121			
31	Contrato transferencia municipalizado	ERO867	04/07/2018 12:47:26 hs	EMITIDO R121		3000	
32	Transferencia	KHC767	05/07/2018 15:03:30 hs	EMITIDO R121	755.4		
33	Alta de 0 KM	QQ100AE	06/07/2018 09:17:29 hs	EMITIDO R121	49906.7		
34	Contrato alta 0 Km	QQ100AE	06/07/2018 09:39:47 hs	EMITIDO R121		10595.3	
35	Alta de 0 KM c/renda	AC891IS	06/07/2018 11:41:56 hs	EMITIDO R121	4294.2		
36	Contrato transferencia municipalizado	DFX407	06/07/2018 11:46:45 hs	EMITIDO R121		1980	
37	Contrato alta 0 Km	AC891IS	06/07/2018 11:49:03 hs	EMITIDO R121		7636.4	
38	Transferencia	LXQ842	06/07/2018 10:13:58 hs	EMITIDO R121	4063.6		

Mostrando registros del 1 al 10 de un total de 13 registros

Primero
Anterior
Siguiete
Último

Liquidar DJ

Fecha de Pago

Jul

2018

Do

Lu

Ma

Mi

Ju

Vi

Sa

1

2

3

4

5

6

7

8

9

10

11

12

13

14

15

16

17

18

19

20

21

22

23

24

25

26

27

28

29

30

31

☐ Impresión de Liquidación en PDF

☐ Pago Electrónico

Volver

Liquidar DJ

Fecha de Pago

15/07/2018

Selecione la forma de Pago

☒ Impresión de Liquidación en PDF
☐ Pago Electrónico

Generar Liquidacion

Volver

⁵ Si se selecciona una fecha de pago pasado el vencimiento la liquidación, automáticamente contendrá los intereses correspondientes, lo que serán discriminados en la misma.

ARAS

**Registro Seccional del Automotor
Formulario para el Depósito**

R-550G



PRUEBA - COMPROBANTE NO VALIDO I

Datos de la DJ

Fecha de emisión:	03/07/2018	CUIT:	23168069944	Registro:	1253
Año:	2018	Mes:	6	Quincena:	2
Secuencia:	0	Vencimiento:	05/07/2018		

Total Automotor declarado:	\$22.016,95
Total Sellos declarado:	\$117.991,10
Total declarado:	\$140.008,00
Intereses:	\$0,00
Coefficiente de interés:	1,000000
Sub total saldo e interés:	\$140.008,00
Recargo correspondiente a 0 días:	\$0,00

Total a pagar al: 05/07/2018	\$140.008,00
------------------------------	--------------



Documento No Válido



23168069944913184506000818186181200000040014000803



Documento No Válido



4122240000004101



Liquidar DJ

Fecha de Pago
15/07/2018

Seleccione la forma de Pago

☐ Impresión de Liquidación en PDF
☒ Pago Electrónico

Seleccione el Medio de Pago

Volver

El aplicativo, cualquiera sea la opción de liquidación seleccionada, emitirá una sola liquidación o barra para el pago. Esta **barra única** contendrá el monto para el pago de las percepciones por las operaciones para el Impuesto Automotor así como para las del Impuesto de Sellos, para cada registro sea un Registro Automotor o un Registro de Motos.

Una vez cerrada la DDJJ, si se la consulta, se muestra que los estados de los R-121 contenidos en la misma han cambiado a "Enviados R087 (DJ)" no permitiendo que éstos sean anulados.

Período: Año 2018 - Mes 6 - Quincena 2
Tipo: Rectificativa 1
Vencimiento 05/07/2018

Totales	Automotores	Sellos
Total declarado:	22016.95	117991.1
Declarado anterior:	22016.95	117991.1
Diferencia a pagar:	0	0
Intereses:		0
Recargos:		0

Mostrar 10 registros
Buscar:

N° Comprobante	Tipo Trámite	Dominio	Fecha Alta	Estado	Impuesto Automotor	Impuesto de Sellos	Acciones
1	Alta de 0 KM c/prenda	AC873HH	26/06/2018 10:29:18 hs	ENVIADO R087 (DJ)	2783.4		
2	Contrato alta 0 Km	AC873HH	26/06/2018 10:46:53 hs	ENVIADO R087 (DJ)		8183.9	
3	Contrato prenda	AC873HH	26/06/2018 10:48:56 hs	ENVIADO R087 (DJ)		3273.6	
4	Contrato transferencia	JKH282	26/06/2018 11:06:38 hs	ENVIADO R087 (DJ)		6900	
5	Alta de 0 KM	AC873HI	26/06/2018 11:39:34 hs	ENVIADO R087 (DJ)	1868.8		
6	Contrato transferencia	LBK770	26/06/2018 11:47:50 hs	ENVIADO R087 (DJ)		6000	
7	Alta de 0 KM	AC873HJ	26/06/2018 12:22:08 hs	ENVIADO R087 (DJ)	1050.8		
8	Contrato alta 0 Km	AC873HJ	26/06/2018 12:27:01 hs	ENVIADO R087 (DJ)		17490	
9	Alta de 0 KM	AC873HK	26/06/2018 12:46:17 hs	ENVIADO R087 (DJ)	2989.7		
10	Transferencia	JUH712	26/06/2018 12:50:47 hs	ENVIADO R087 (DJ)			

Mostrando registros del 1 al 10 de un total de 28 registros

Primero
Anterior
Siguiete
Último

Presentar
Volver

(*) Datos obligatorios



República Argentina - Poder Ejecutivo Nacional
2018 - Año del Centenario de la Reforma Universitaria

Hoja Adicional de Firmas
Informe gráfico

Número:

Referencia: Instructivo de Uso del ARAS - Aplicativo Agentes

El documento fue importado por el sistema GEDO con un total de 29 pagina/s.

La Plata, 05 de julio de 2018

DIRECCIÓN NACIONAL DE LOS REGISTROS SECCIONALES DE LA PROPIEDAD DEL AUTOMOTOR Y DE
CRÉDITOS PRENDARIOS (DNRPA)
JEFE DE DEPARTAMENTO RENTAS
SEÑOR RICARDO BERGER
Su Despacho

Me dirijo a Usted en el marco del Convenio de Complementación de servicios suscripto oportunamente entre el Ministerio de Economía de la Provincia de Buenos Aires y el Ministerio de Justicia de Nación.

En tal sentido, le informo que a partir de las 08:00 horas del día 16 de Julio de 2018 se encontrará operativo el Release 73 del aplicativo Gercydas 2.

En virtud de ello, se indicará a nuestro centro de cómputos que impida la conexión del release 72 a partir de ese momento, debiendo entonces los Registros Seccionales proceder, como es de práctica, a descargar la nueva versión desde la página de Internet de este Organismo.

El hecho de publicar una nueva versión se ha fundamentado en la necesidad impedir la carga de operaciones, tanto para el Impuesto Automotor y de Sellos (Motos y Autos) a partir del 16 de julio de 2018 (inclusive) las que deberán ingresarse mediante el nuevo Aplicativo WEB Agentes de Recaudación Automotor y Sellos – A.R.A.S.

Asimismo, se informa que el mencionado Release permitirá la Consulta, el Envío y Liquidación de la DDJJ anteriores a la fecha mencionada precedentemente, así como también el Cierre Quincenal y Liquidación para el Pago de la 1° Quincena de Julio. No obstante, y a fin de evitar posibles inconvenientes de operación, se sugiere se indique la conveniencia del cierre de la mencionada quincena hasta el día viernes 13/07/2018 inclusive por medio de la versión actual del aplicativo (Release 72)

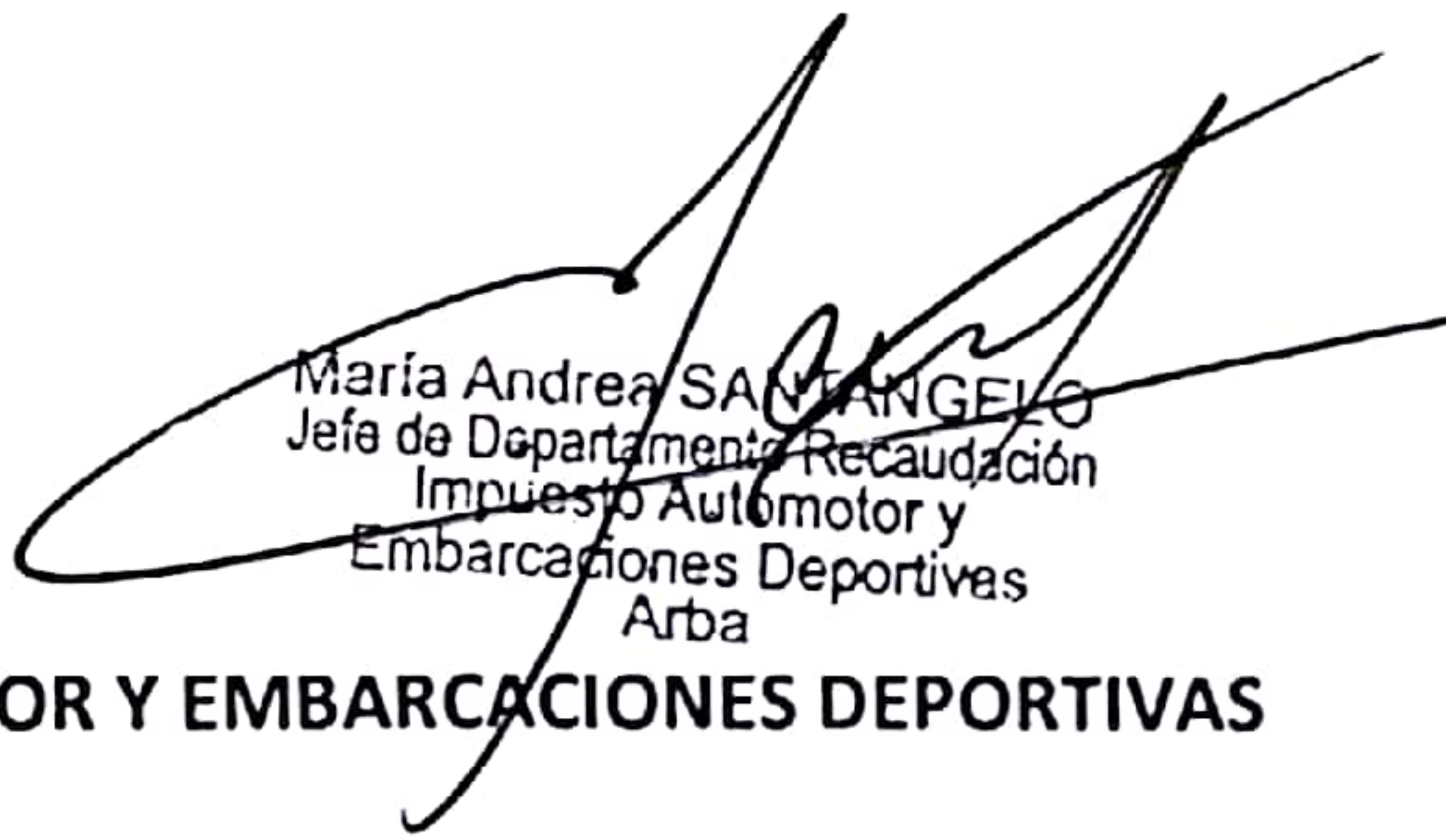
Sin otro particular, saludo a usted muy atentamente.

MAS

DEPARTAMENTO RECAUDACION IMPUESTO AUTOMOTOR Y EMBARCACIONES DEPORTIVAS
ARBA

NOTA Nº 25 /2018 DRIAYED

Nota DNRPA Release 73


María Andrea SANTANGELO
Jefa de Departamento Recaudación
Impuesto Automotor y
Embarcaciones Deportivas
Arba



República Argentina - Poder Ejecutivo Nacional
2018 - Año del Centenario de la Reforma Universitaria

Hoja Adicional de Firmas
Informe gráfico

Número:

Referencia: Nota N° 25/18 DRIAyED

El documento fue importado por el sistema GEDO con un total de 1 pagina/s.